

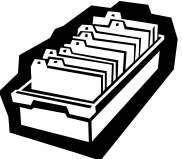
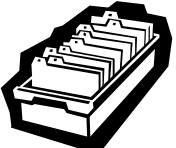
## Die Lernkartei

Die Lernkartei ist eine Kartensammlung. Auf der Vorderseite jeder Karte steht eine Frage, eine Aufgabe oder auch ein Begriff. Die Antwort bzw. die Erklärung ist auf der Rückseite notiert. Beim Lernen wird Karte für Karte beantwortet. Die Lösung auf der Rückseite dient lediglich als Kontrolle der eigenen Antwort.

Diese Lerntechnik ist insbesondere zum Faktenlernen geeignet und funktioniert nach dem Prinzip der vertiefenden Wiederholung. Schon beim Erstellen einer Lernkartei wird Wesentliches gelernt, weil der Stoff in Fragen zerlegt wird und die richtigen Antworten formuliert werden müssen. Pro Karte ist stets nur eine Frage, eine Aufgabe oder ein Begriff zu formulieren. Die jeweilige Lösung muss eindeutig sein.

Wichtig ist, dass die Karten so angelegt werden, dass jeweils nur eine Information abgefragt wird. Denn nur dann kann man die Lernkarte, bei der alles klar ist, zur Seite legen und sich speziell auf das konzentrieren, was noch nicht beherrscht wird.

So könnte eine Lernkarte aussehen:

<i>Vorderseite:</i>	<i>Rückseite:</i>
 <p>Thema: <u>Rechtsformen der Unternehmen</u></p> <p>Frage: Nennen Sie fünf Rechtsformen von Unternehmen.</p> <p style="text-align: right;">Karte-Nr.:</p>	<p>Lösung:</p> <p>AG, GmbH e. K., OHG, KG</p>  <p style="text-align: right;">Karte-Nr.</p>

Beim Lernen mit der Lernkartei hilft ein Karteikasten mit fünf Fächern: Immer, wenn die Frage richtig beantwortet wurde, wandert die Karte in das nächste Fach. Ist die Lösung falsch gewesen oder unbekannt, bleibt die Karte im Fach sie wird dann hinter der letzten Karte des Fachs einsortiert. Ziel ist es, alle Karten ins fünfte und letzte Fach zu befördern. Alle Karten werden auf diese Weise mehrmals wiederholt.



## Quiz

# Unternehmensformen

### Spielregeln

#### *Die Vorbereitung:*

- Zwei etwa gleich starke Klassenteams spielen gegeneinander
- Jedes Team bestimmt einen verantwortlichen Spielleiter, der für die Ziehung der Fragen und für die Kontrolle der Antworten der Gegenseite zuständig ist.
- Die beiden Spielleiter sitzen an einem Tisch mit Blick zu den beiden Klassenteams. Vor ihnen steht der Kasten mit der erarbeiteten Lernkartei.

#### *Die erste Spielrunde:*

- Ein Spielleiter bestimmt einen Mitspieler des gegnerischen Klassenteams, der die erste Frage beantworten soll.
- Die Frage wird vom eigenen Spielleiter gezogen und vorgelesen. Beide Spielleiter kontrollieren die Antwort des ausgewählten Spielers.
  - Ist die Antwort richtig, bekommt das erfolgreiche Klassenteam die Karte.
  - Ist die Antwort falsch, hat das gegnerische Team die Chance, die richtige Antwort zu liefern und die Karte für sich zu gewinnen. Die Frage wird an das gesamte Team gerichtet.
  - Ist auch die zweite Antwort falsch, wird von den Spielleitern die richtige Antwort gegeben. Die Karte wird am Spieltisch zur Seite gelegt.
- Damit ist die erste Spielrunde abgeschlossen. Die richtig beantworteten Lernkarten werden beim jeweiligen Spielleiter gesammelt.

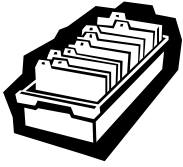
#### *Die nächste Spielrunde:*

- Der andere Spielleiter ist nun an der Reihe, einen Spieler der Gegenpartei für die nächste Frage auszuwählen. Wurde in der vorherigen Runde eine Frage vom Gegner übernommen, hat dieser also die Chance, zweimal eine Karte für sich zu gewinnen.
- Ausgewählte Spieler sind für die nächste Runde gesperrt.

#### *Spielende:*

- Je nach Vereinbarung endet das Spiel nach einer bestimmten Zeit oder wenn der Kasten mit den Lernkarten leer ist.
- Sieger ist das Klassenteam, das die meisten Lernkarten sammeln konnte.

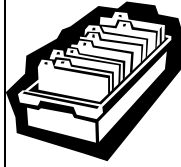




Thema:  
Rechtsformen der Unternehmen

Frage:

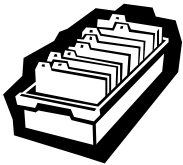
Karte-Nr.:



Thema:  
Rechtsformen der Unternehmen

Frage:

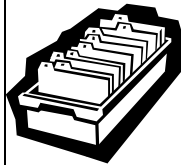
Karte-Nr.:



Thema:  
Rechtsformen der Unternehmen

Frage:

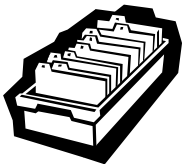
Karte-Nr.:



Thema:  
Rechtsformen der Unternehmen

Frage:

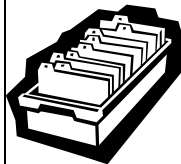
Karte-Nr.:



Thema:  
Rechtsformen der Unternehmen

Frage:

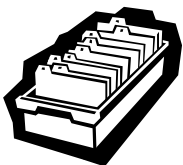
Karte-Nr.:



Thema:  
Rechtsformen der Unternehmen

Frage:

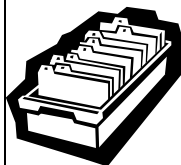
Karte-Nr.:



Thema:  
Rechtsformen der Unternehmen

Frage:

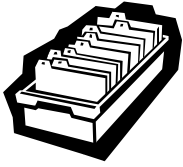
Karte-Nr.:



Thema:  
Rechtsformen der Unternehmen

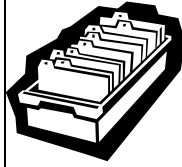
Frage:

Karte-Nr.:



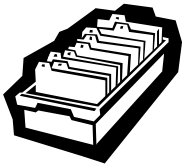
LÖSUNG:  
Rechtsformen der Unternehmen

Karte-Nr.:



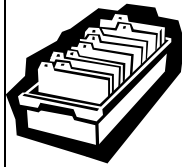
LÖSUNG:  
Rechtsformen der Unternehmen

Karte-Nr.:



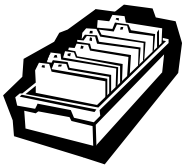
LÖSUNG:  
Rechtsformen der Unternehmen

Karte-Nr.:



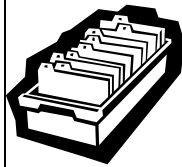
LÖSUNG:  
Rechtsformen der Unternehmen

Karte-Nr.:



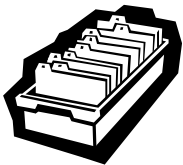
LÖSUNG:  
Rechtsformen der Unternehmen

Karte-Nr.:



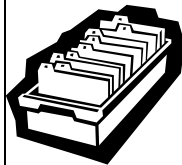
LÖSUNG:  
Rechtsformen der Unternehmen

Karte-Nr.:



LÖSUNG:  
Rechtsformen der Unternehmen

Karte-Nr.:



LÖSUNG:  
Rechtsformen der Unternehmen

Karte-Nr.: